

ShotAnalyzer

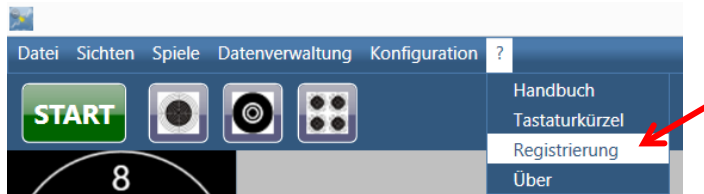
Registrierung

Wo bekomme ich eine Seriennummer her?

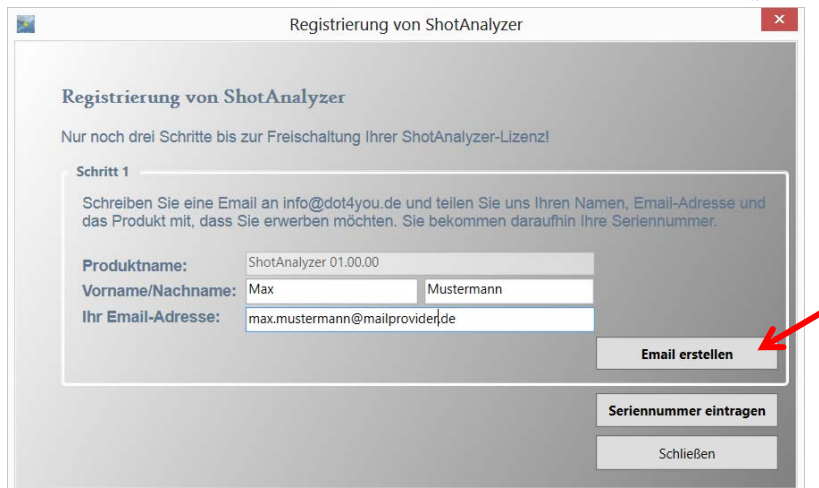
Es gibt mehrere Möglichkeiten eine Seriennummer zu beantragen. Sie können mit uns in Kontakt treten mit Hilfe des Kontaktformulars auf unserer Homepage www.dot4you.de oder Sie lassen sich eine EMail von ShotAnalyzer erzeugen, welche Sie anschliessend mit Ihrem EMail-Programm versenden.

Email mit ShotAnalyzer erzeugen:

1. Starten Sie ShotAnalyzer und gehen Sie im Menü „?“ auf „Registrierung“



2. Im nachfolgenden Fenster tragen Sie bitte Ihren Namen und Ihre Email-Adresse ein und klicken anschliessend auf „Email erstellen“

The image shows a dialog box titled 'Registrierung von ShotAnalyzer'. The text inside says 'Nur noch drei Schritte bis zur Freischaltung Ihrer ShotAnalyzer-Lizenz!'. Under 'Schritt 1', it instructs the user to write an email to info@dot4you.de. Below this, there are input fields for 'Produktname:' (filled with 'ShotAnalyzer 01.00.00'), 'Vorname/Nachname:' (filled with 'Max Mustermann'), and 'Ihr Email-Adresse:' (filled with 'max.mustermann@mailprovider.de'). At the bottom right, there are three buttons: 'Email erstellen' (highlighted with a red arrow), 'Seriennummer eintragen', and 'Schließen'.

3. Bitte vergessen Sie nicht Ihre Anschrift in die EMail einzutragen, damit die Rechnungsstellung gleich erfolgen kann!
4. Versenden Sie die EMail.

The image shows an email composition window. The 'Senden' button is highlighted with a red arrow. The 'An...' field contains 'info@dot4you.de'. The 'Betreff:' field contains 'D4Y Registrierung - ShotAnalyzer 01.00.00'. The email body text is: 'Sehr geehrte Damen und Herren, hiermit möchte ich das Produkt "ShotAnalyzer 01.00.00" erwerben! Bitte senden Sie mir die benötigte Seriennummer an die angegebene Email-Adresse. Mit freundlichen Grüßen Max Mustermann Mail: max.mustermann@mailprovider.de Anschrift: Mustert: 42, 56789 Musterstadt, Deutschland'. A red arrow points to the email address in the body text.

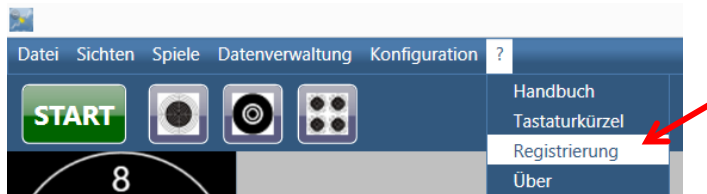
Wo steht die Seriennummer?

Sie erhalten von uns eine Rechnung und auf dieser ist Ihre Seriennummer aufgedruckt.

Ich habe eine Seriennummer, was mache ich damit?

Sie haben eine Seriennummer per Rechnung bekommen und möchten ShotAnalyzer freischalten. Gehen Sie wie folgt vor:

1. Starten Sie ShotAnalyzer und gehen Sie im Menü „?“ auf „Registrierung“



2. Tragen Sie im nachfolgenden Fenster Ihren Namen und Ihre Email-Adresse ein, wenn Sie dies noch nicht getan haben. Klicken Sie anschliessend auf „Seriennummer eintragen“.

3. Tragen Sie im nachfolgenden Fenster alle erforderlichen Daten und die Seriennummer ein. Bevor Sie auf „Online Freischaltung“ klicken, vergewissern Sie sich, dass mit dem Internet verbunden sind! ShotAnalyzer wird jetzt die eingetragene Seriennummer aktivieren und somit die Freischaltung durchführen.

Hinweis: Die Seriennummer wird erst aktiviert, wenn die Zahlung eingetroffen ist!